

Denne betjeningsvejledning beskriver de grundlæggende funktioner i din svarstation


AIPHONE®



GT-1A Bolig Svarstation


Højttaler

Tilvalg

 Tryk på knappen for at aktivere en ekstern enhed (hvis inkluderet).

Tone Afbrudt indikator

Tryk på TALK



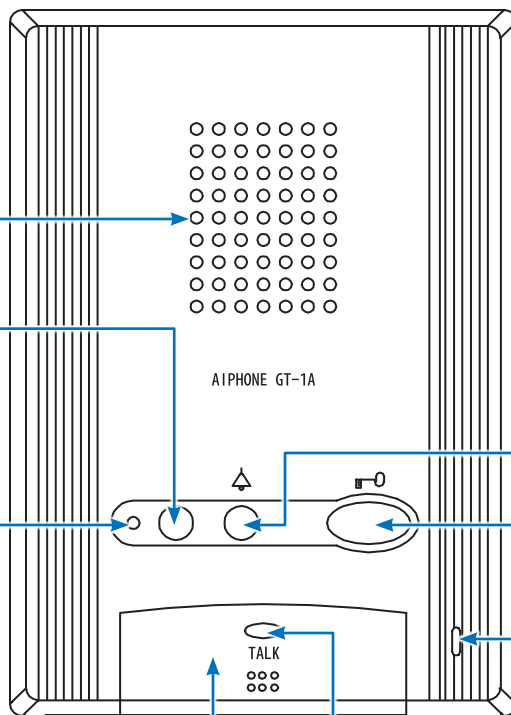
Tryk på TALK-tasten for at svare et indgående opkald.

Når aktiveret bliver samtalen håndfri. For at afslutte samtalen, tryk på tasten TALK igen.


For tryk-og-tal funktion (PTT) skal du trykke og holde på TALK-tasten, indtil der høres et bip. Samtalen kræver derefter, at TALK-tasten trykkes og holdes, mens du taler og frigøres, mens du lytter. For at afslutte PTT-samtalen skal du trykke på TALK-tasten én gang uden at holde den inde.

Uanset om samtalen er håndfri eller PTT, lyser indikator lampen, mens du taler og slukkes, mens din besøgende taler.


PTT funktionen er nyttig hvis der er meget baggrundsstøj i gaden!



Trappelys tænding

 Tryk på tasten for at tænde trappelys for en gæst. (hvis inkluderet).

Dør Åbnings Tryk

 Tryk på døråbnings tasten for at låse op under samtale med en gæst.

Mikrofon

Indikator lys for Tale

Kontrol af ringelyd



Brug omskifteren til at justere ringe lydstyrken (slukket, medium eller høj). Indikator lampen blinker langsomt, når ringelyd er slukket.

Volumen Kontrol



Brug omskifteren til at justere kommunikations volumen (lav, medium eller høj).